



Le son



Consigne pour l'adulte :

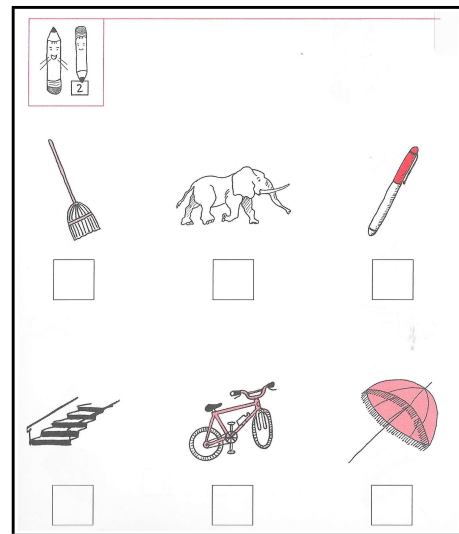
L'adulte énonce lentement différents phonèmes simples : s, i, l, a, f, , s, r, o, s, e, l, u, é, f, m, j, l, s...
Chaque fois que l'enfant entend l, il doit faire le geste.

Pour l'adulte :

Trouve le nom de chaque dessin.
Dis chaque mot en séparant la syllabe.
Écris le nombre de syllabes dans le carré.


balai(2) é/lé/phant (3) sty/lo(2)

es/ca/lier (3) vélo (2) pa/ra/sol (3)



Pour l'adulte :

- Dis le mot en montrant le carré qui correspond à chaque syllabe.
- Colorie le carré où tu entends « l »



Pour l'adulte :

- Dis le mot en montrant le carré qui correspond à chaque syllabe.
- Écris dans le carré où tu entends « l », la lettre qui correspond.

